

## **Результаты анкетирования инвалидов трудоспособного возраста с целью выявления их потребности в трудоустройстве, открытии собственного дела и профессиональном обучении**

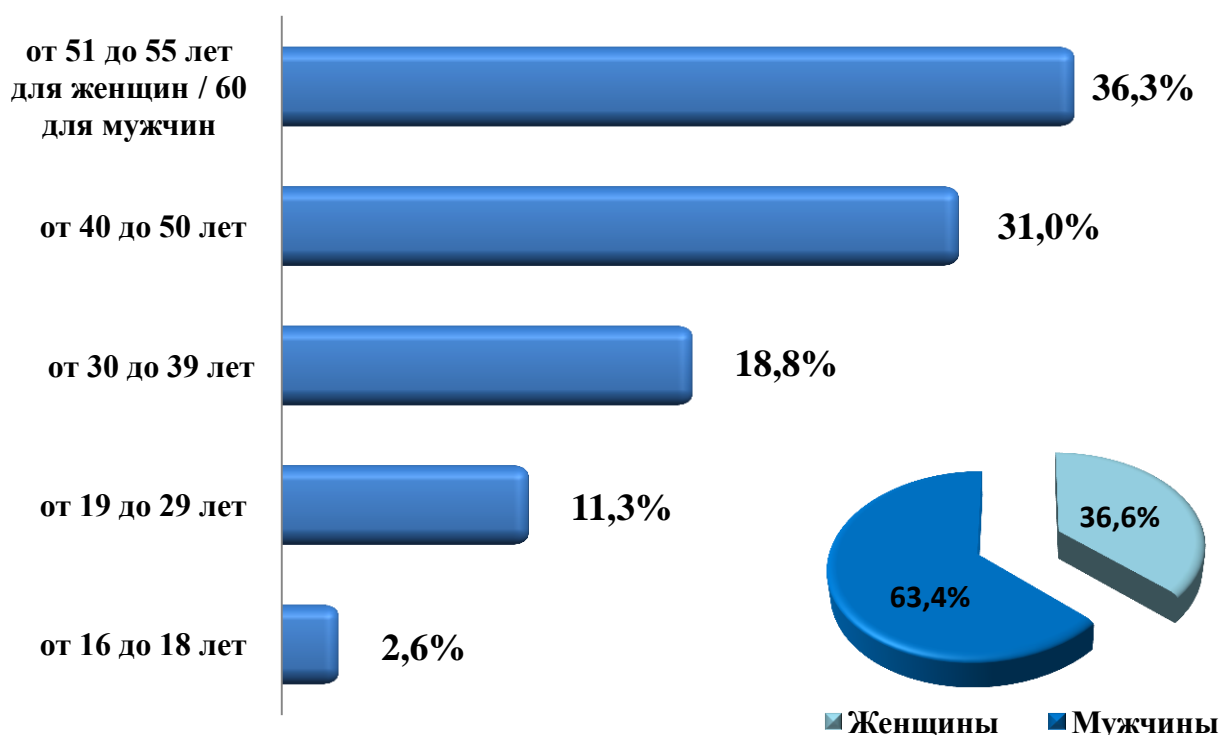
Министерством труда и социального развития Краснодарского края в IV квартале 2017 года организовано проведение в муниципальных образованиях края анкетирования инвалидов трудоспособного возраста (16-59 лет – мужчины, 16-54 лет – женщины) с целью определения потребности в трудоустройстве, открытии собственного дела.

По результатам опроса создана база данных и организована индивидуальная работа с инвалидами по оказанию им адресной помощи в трудоустройстве и профессиональном обучении.

По состоянию на 1 января 2018 года обследовано 140211 инвалидов. Анкеты заполнены 77822 инвалидами трудоспособного возраста, что составляет 55,5% от общей численности инвалидов трудоспособного возраста.

Не заполнены анкеты на 62389 человек или 44,5% от обследованных инвалидов: 7335 инвалидов в период обследования находились за пределами трудоспособного возраста; 7272 человека выехали за пределы муниципального образования; 5880 инвалидов являются недееспособным; 294 инвалида умерли; 6304 человека – прочие категории инвалидов, которые не принимали участие в опросе (находились в местах лишения свободы, находились в медицинских учреждениях и др.). Отказались принимать участие в опросе 35304 человека или 25,2% от обследованных инвалидов.

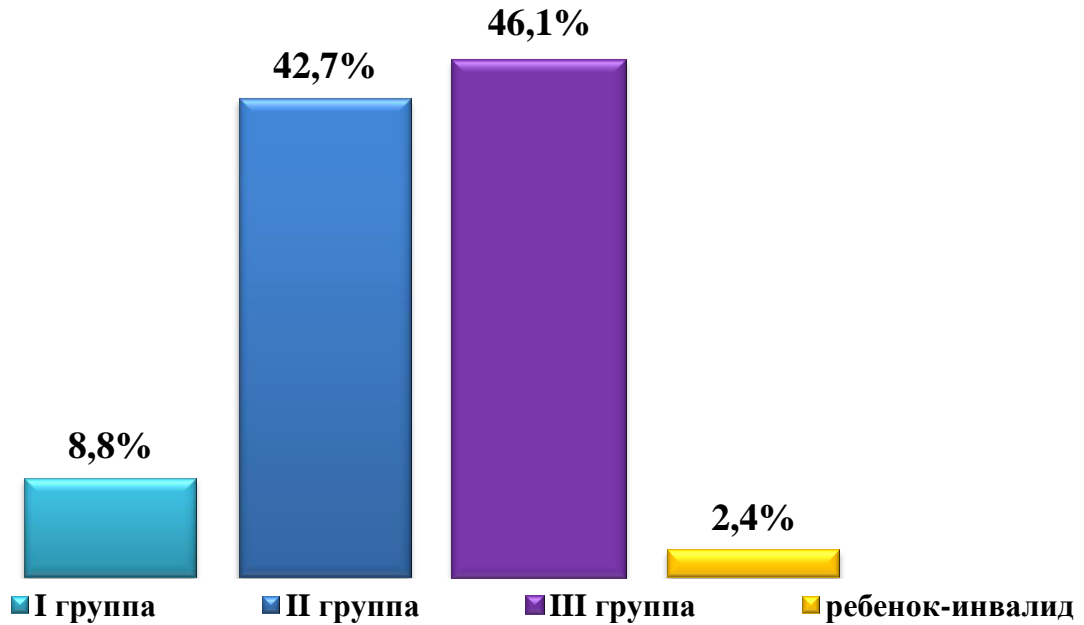
### **Структура инвалидов по полу и возрасту**



Респонденты проживают: в г. Краснодаре – 5827 человек (7,5%), в городах края – 29229 человек (37,6%), в поселках городского типа – 3988 человек (5,1%), в сельской местности – 38778 человек (49,8%).

В общей численности проанкетированных инвалидов 14676 человек являются инвалидами с детства (18,9%).

### Распределение инвалидов по группам инвалидности



По уровню профессионального образования инвалиды распределились следующим образом:

высшее, незаконченное высшее образование – 10266 человек (13,2%);

среднее профессиональное (специалист среднего звена) – 19234 человека (24,7%);

среднее профессиональное (квалифицированный рабочий) – 14948 человек (19,2%);

общее среднее (10-11 классов) – 18490 человек (23,8%);

неполное среднее (8-9 классов) – 11714 человек (15,1%);

начальное общее – 3170 человек (4,0%).

Имеют опыт работы по трудовой книжке 59233 респондента или 76,1% от общей численности опрошенных инвалидов.

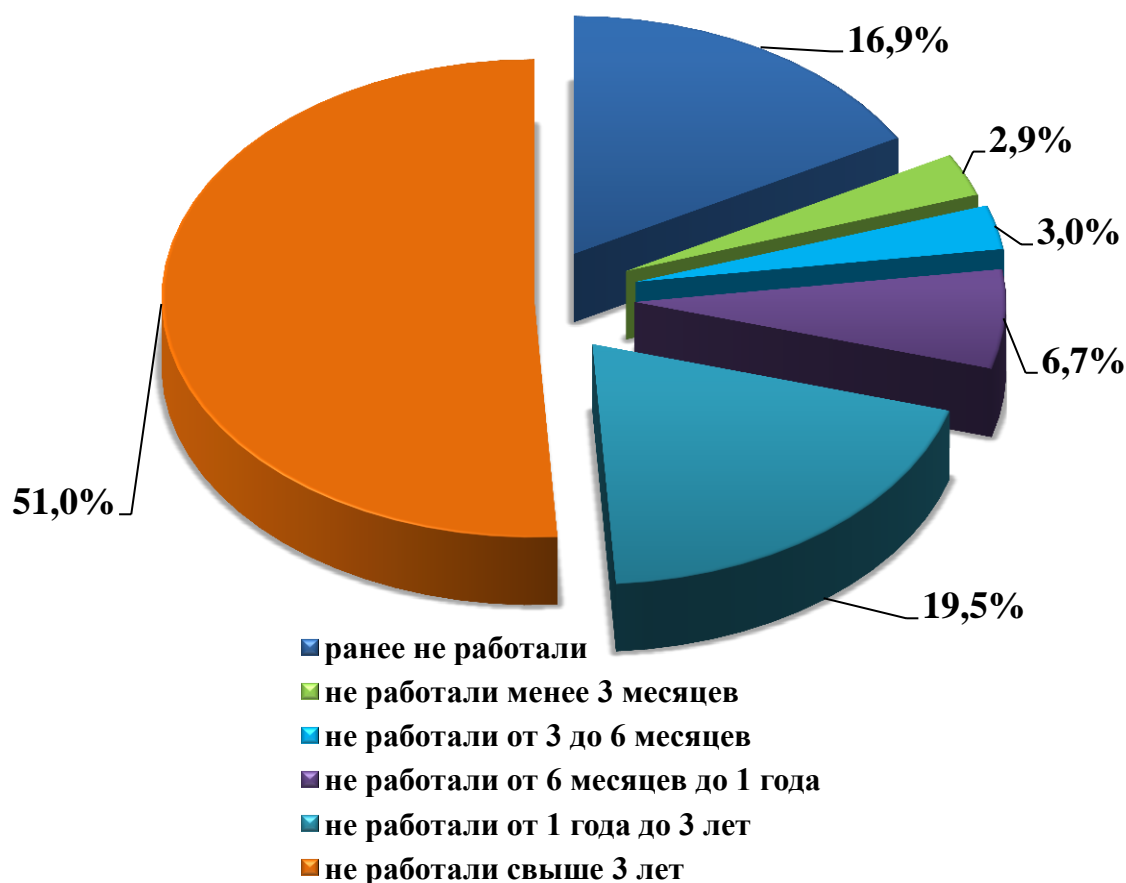
Из общей численности респондентов в период обследования работали 18408 человек (23,7%). Из числа работающих инвалидов заключили трудовой договор в письменной форме 16440 человек или 89,3%; предоставляли работодателю документы, подтверждающие инвалидность (индивидуальную программу реабилитации или абилитации, справку МСЭ об установлении инвалидности), 14455 человек (78,5%).

Нуждаются в смене работы 697 человек или 3,8% от численности работающих инвалидов. Из числа инвалидов, нуждающихся в смене работы (один и более ответов): не устраивает уровень оплаты труда 452 человека (64,8%); не

устраивает режим работы – 202 человека (29,0%); условия труда не соответствуют трудовым рекомендациям – 102 человека (14,6%); сложно добираться до работы – 148 человек (21,2%); указали другие причины – 172 человека (24,7%).

Численность незанятых инвалидов составила 59414 человек или 76,3% от общей численности респондентов.

### Распределение незанятых инвалидов по длительности периода незанятости



Причины, по которым не работают инвалиды:

состояние здоровья – 46928 человек (79,0%);

отсутствие подходящей работы – 5203 человека (8,8%);

имеют доход от личного подсобного хозяйства – 1471 человек (2,5%);

другие причины – 5812 человек (9,7%).

Заявили, что нуждаются в трудоустройстве, 8086 инвалидов или 13,6% от численности не работающих инвалидов.

Респонденты назвали следующие профессии (специальности), должности, по которой хотят работать: сторож, охранник, вахтер, водитель автомобиля, рабочий, продавец, дворник, повар, уборщик, оператор котельной, кладовщик, упаковщик, сортировщик, фасовщик, а также бухгалтер, юрист, программист, делопроизводитель, инженер, инженер по охране труда, социальный работник,

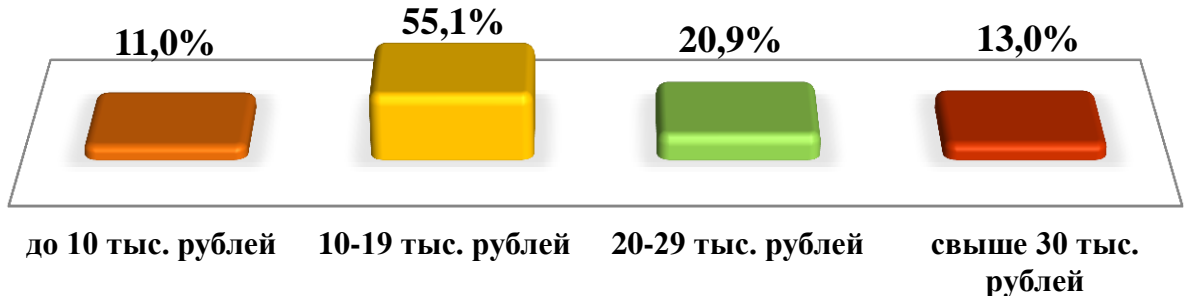
педагог, воспитатель, экономист, агроном, дизайнер, администратор, архивариус, лаборант, медицинский регистратор, секретарь и другие.

Для поиска подходящей работы обращались в центр занятости населения 4833 человека или 59,8% от численности нуждающихся в трудоустройстве (один и более одного ответа): обращались в кадровое агентство – 296 человек (3,7%); осуществляли поиск работы через родственников/знакомых – 3565 человек (44,1%); обращались непосредственно к работодателю – 1692 человека (20,9%); использовали интернет – 2902 человека (35,9%); использовали средства массовой информации (газеты, телевидение и др.) – 2542 человека (31,4%).

На момент обследования граждане указали, что они ищут работу менее 3 месяцев – 1546 человек (19,1% от численности нуждающихся в трудоустройстве); от 3 до 6 месяцев – 1170 человек (14,5%); от 6 месяцев до 1 года – 1272 человека (15,7%); более 1 года – 4098 человек (50,7%).

Часть незанятых респондентов указала, что они желают работать на специализированном предприятии для инвалидов – 1620 человек (20,0% от численности нуждающихся в трудоустройстве); в организации реального сектора экономики – 803 человека (9,9%); хотят открыть собственное дело – 467 человек (5,8%); желаемое место работы не имеет значения для 5196 человек (64,3%).

#### Пожелания инвалидов по уровню заработной платы



На вопрос о режиме работы граждане ответили следующее (один и более одного ответа): полный рабочий день полную рабочую неделю – 1877 человек (23,2% от численности нуждающихся в трудоустройстве); полный рабочий день неполную рабочую неделю – 1880 человек (23,3%); неполный рабочий день полную рабочую неделю – 2002 человека (24,8%); неполный рабочий день неполную рабочую неделю – 1917 человек (23,7%); на дому – 1426 человек (17,6%); по сменам – 2087 человек (25,8%).

Основные причины, затрудняющие трудоустройство (один и более одного ответа): «наличие ограничений по инвалидности» – 3768 человек (46,6% от численности нуждающихся в трудоустройстве); «семейные обстоятельства» – 415 человек (5,1%); «состояние здоровья» – 4546 человек (56,2%); «отсутствие квалификации» – 794 человека (9,8%); «отсутствие вакансий» – 3018 человек (37,3%); не устраивает заработная плата – 1671 человек (20,7%); не устраивают условия труда – 803 человека (9,9%); требуется специально обо-

рудованное место – 301 человек (3,7%); имеются сложности с передвижением до работы и обратно – 571 человек (7,1%), отношение окружающих – 177 человек (2,2%).

### Информация о готовности незанятых инвалидов приступить к работе



Желают пройти профобучение 5558 респондентов, что составляет 68,7% от численности ищущих работу.

На вопрос: «С какой целью Вы хотели бы пройти профессиональное обучение?» респонденты ответили: «с целью трудоустройства» – 3119 человек (56,1% от численности граждан, желающих пройти профобучение); «получить новую профессию (специальность)» – 1027 человек (18,5%); «повысить квалификацию по своей профессии (специальности)» – 787 человек (14,2%); «повысить уровень образования» – 625 человек (11,2%).

### Пожелания незанятых инвалидов по получению услуг службы занятости населения

